

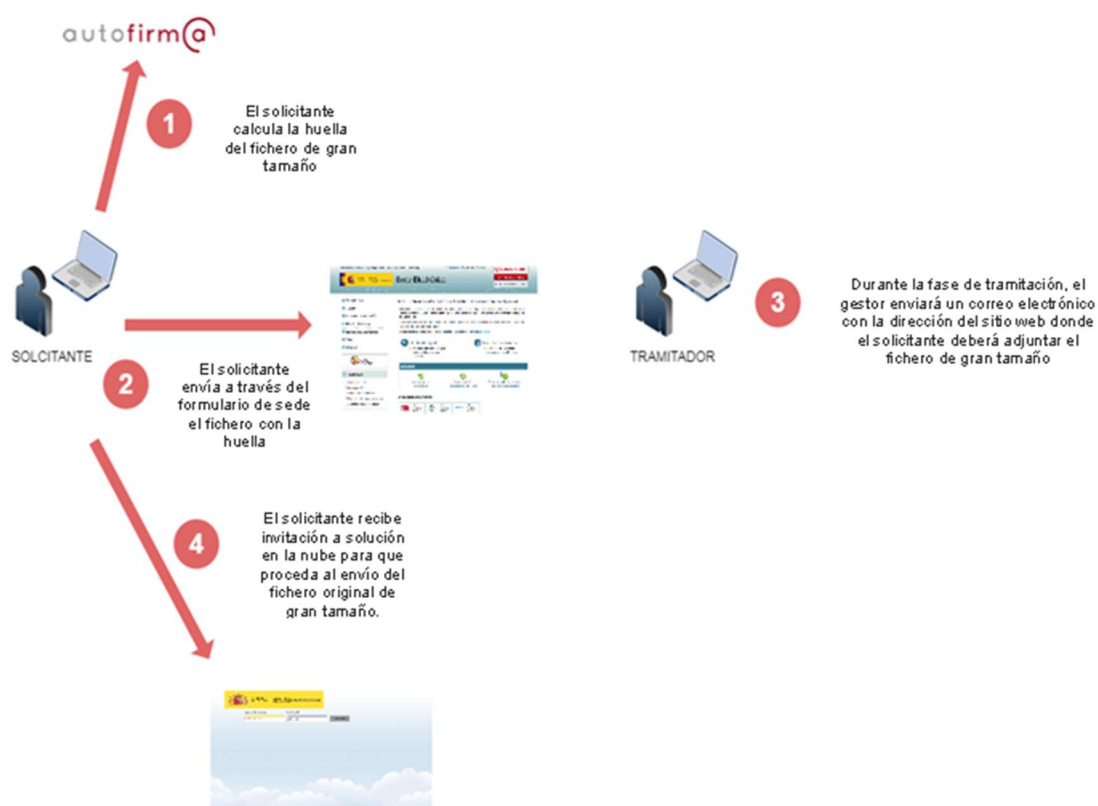
## INSTRUCCIONES PARA EL ENVÍO DE FICHEROS DE GRAN TAMAÑO

En el caso de que su solicitud precise adjuntar algún fichero de gran tamaño para ser enviado por el formulario web disponible en la sede <https://igualdad.sede.gob.es/>, debe seguir los siguientes pasos para el envío del documento.



El formulario de la sede considera ficheros de gran tamaño aquellos ficheros electrónicos que tengan un tamaño superior a 5MB.

En el siguiente diagrama se muestra la operativa:



### **Descarga e instalación de la aplicación Autofirma**

Desde el portal de firma electrónica de la administración general del estado, ubicado en la dirección <http://firmaelectronica.gob.es/Home/Descargas.html>, deberá descargar el programa *Autofirma* en su PC.

Elija la versión adecuada para su sistema operativo:



## Descargas

Desde aquí puedes descargarte aquellas aplicaciones que necesites para firmar electrónicamente y otras utilidades o documentos.

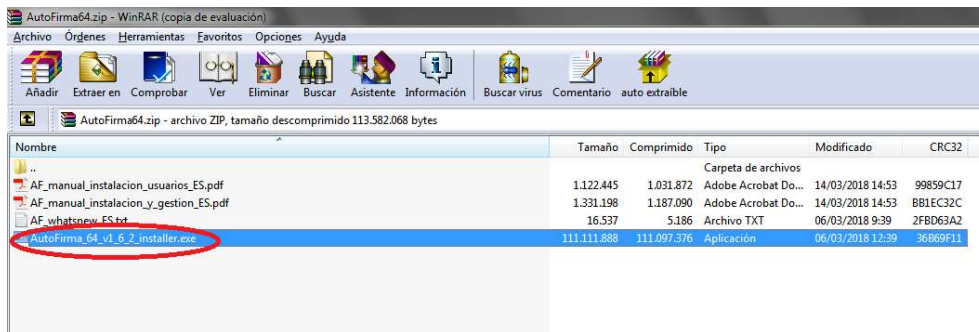
### AutoFirma



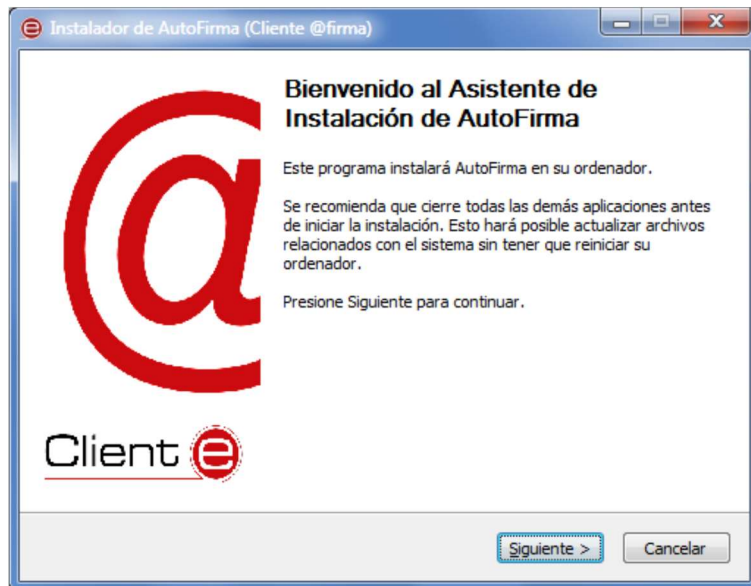
Aplicación de firma electrónica desarrollada por el Ministerio de Hacienda y Administraciones Públicas. Al poder ser ejecutada desde el navegador, permite la firma en páginas de Administración Electrónica cuando se requiere la firma en un procedimiento administrativo

- > AutoFirma para Windows 32 bits
- > AutoFirma para Windows 64 bits
- > AutoFirma para Linux
- > AutoFirma para Mac

Una vez descargado, deberá extraer y ejecutar el programa de instalación.



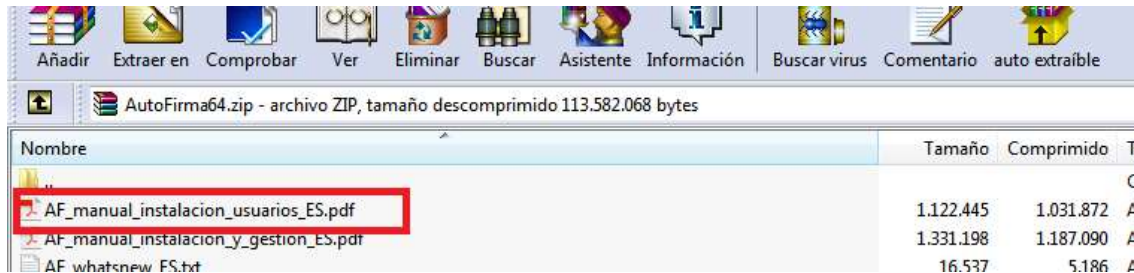
A continuación, siga las instrucciones que el asistente de instalación le vaya indicando.



Hasta llegar a la última pantalla del asistente.



Para más información sobre el proceso de instalación puede consultar la guía de instalación que se acompaña en el fichero comprimido de la descarga.



## ***Cálculo de la huella digital de un fichero del fichero con Autofirma***

La huella digital de un fichero identifica de forma unívoca a un fichero, de modo que, a todos los efectos, la huella digital representa al fichero.

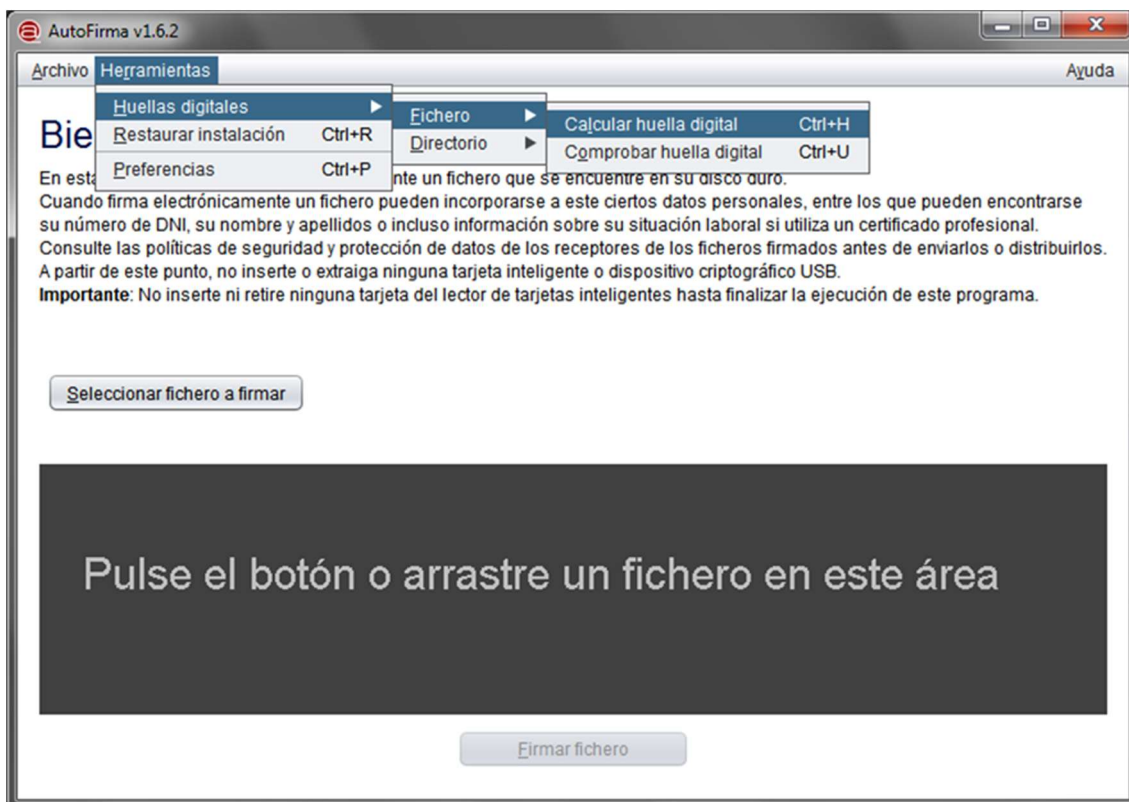
La huella digital tiene un tamaño fijo que ocupa unos pocos bytes.

Para calcular la huella digital de un fichero existen varias herramientas como por ejemplo *Autofirma*.

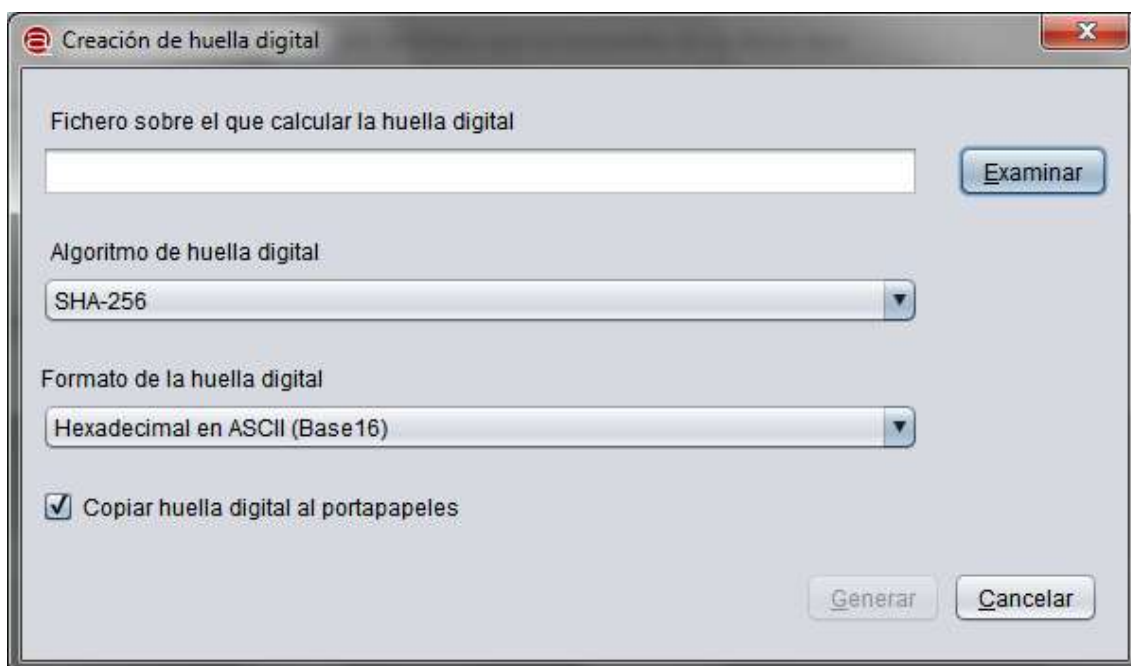
Abra el programa Autofirma recientemente instalado en su PC con un doble clic sobre el icono:



Acceda, desde el menú superior del programa, a **Herramientas > Huellas digitales > Fichero > Calcular huella digital** o pulse de forma simultánea las teclas **Ctrl+H**.

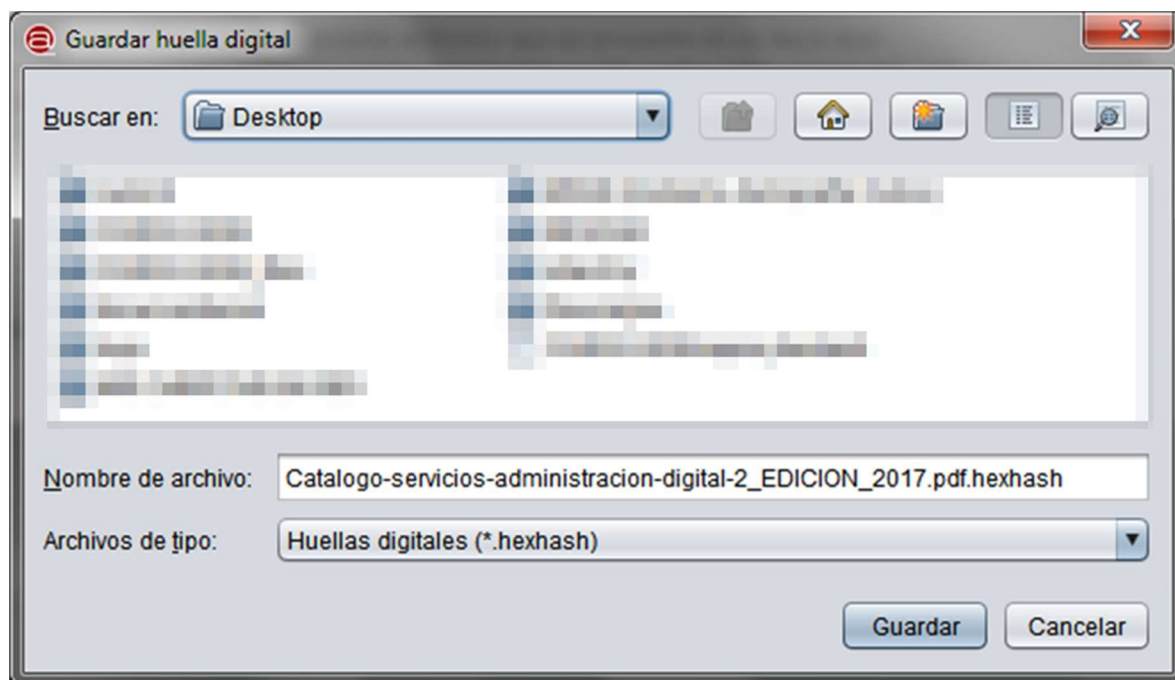


Aparecerá una nueva ventana donde debe seleccionar el fichero de gran tamaño del que calcular su huella digital, el algoritmo de cálculo y el formato de la huella digital.



El algoritmo debe ser siempre **SHA-256** y el formato de la huella digital **Hexadecimal**.

Tras pulsar el botón “Generar” la aplicación le solicitará la ubicación donde desea guardar el fichero de texto con la huella digital.



La aplicación utiliza la extensión *hexhash* para los ficheros con la huella digital.

Deberá renombrar el fichero resultante cambiándole únicamente la extensión por *txt*

### ***Envío del fichero con la huella digital en la solicitud***

Acceda al formulario en la sede del Ministerio de Igualdad en la dirección <https://igualdad.sede.gob.es/procedimientos/index/categoria/1396>.

Instituto de las Mujeres – Premios, becas y distintivos: Concesión del distintivo Igualdad en la Empresa

• Por razones técnicas, se reduce el tamaño máximo de los ficheros permitidos a 5MB.

Inicio / Instituto de las Mujeres - Premios, becas y distintivos

## Instituto de las Mujeres - Premios, becas y distintivos

Premios, becas y distintivos del Instituto de las Mujeres

Procedimientos de la categoría Instituto de las Mujeres - Premios, becas y distintivos  
5 procedimientos

Concesión del distintivo Igualdad en la Empresa

### UTILIDADES

Identificación de la sede

Normativa

Ayuda / Preguntas Frecuentes (FAQ)

En el caso de que ya haya realizado la solicitud, acceda al apartado de “Aportación de documentos” accediendo al expediente dentro de MIS EXPEDIENTES.

20 de julio, 2022

**10130-00024139**  
Concesión del distintivo Igualdad en la Empresa

[✓ Revisar](#)

Nombre de la organización A66721499

[Solicitud](#) [Comunicaciones](#) [Requerimientos](#) [Resolución](#) [Aportación de documentos](#)

En el apartado “Aportación de documentos” del expediente rellene un texto descriptivo del documento, pulse en el botón *Seleccionar archivo* y añada el fichero con la huella digital (con la extensión *txt*). A continuación pulse en el botón “Subir fichero”.

20 de julio, 2022

**10130-00024139**  
Concesión del distintivo Igualdad en la Empresa

[✓ Revisar](#)

Nombre de la organización A66721499

[Solicitud](#) [Comunicaciones](#) [Requerimientos](#) [Resolución](#) [Aportación de documentos](#)

Por favor, introduzca un texto descriptivo para el documento:

*Adjunte un documento para comunicarse con el tramitador.*

*El número máximo de ficheros a adjuntar es de 100*

\*Por favor, elija el documento que desea adjuntar:

[Seleccionar archivo](#) Ninguno archivo selec.

Extensiones permitidas: txt, zip, rar, tar, jpeg, jpg, gif, tiff, png, eps, pdf, ods, odt, doc, docx, xls, xlsx, csv, xsv, xades. Tamaño máximo permitido para los ficheros a subir: 5M. El nombre del fichero debe tener como máximo 80 caracteres.

**Atención: Registro solo admite las siguientes extensiones de archivo: jpg, jpeg, odt, odp, ods, odg, docx, xlsx, pptx, pdf, png, rtf, svg, tiff, txt.**

[Subir fichero](#)

## ***Envío del fichero de gran tamaño***

Una vez que la entidad haya presentado la solicitud con el fichero de huella digital (.txt) mediante sede electrónica, deberá remitir correo a [convocatoriadie@inmujeres.es](mailto:convocatoriadie@inmujeres.es) para que le proporcionen instrucciones para acceder a una utilidad de nube en la que tendrán que cargar el contenido que dio lugar a la huella digital aportada en la solicitud inicial.

No se dará acceso a la nube a aquellos solicitantes que no hayan presentado huella de firma en la solicitud presentada en sede electrónica.

El plazo máximo para adjuntar los documentos en esta carpeta será de 10 días, a partir del envío de las instrucciones para conectarse a la utilidad de la nube.